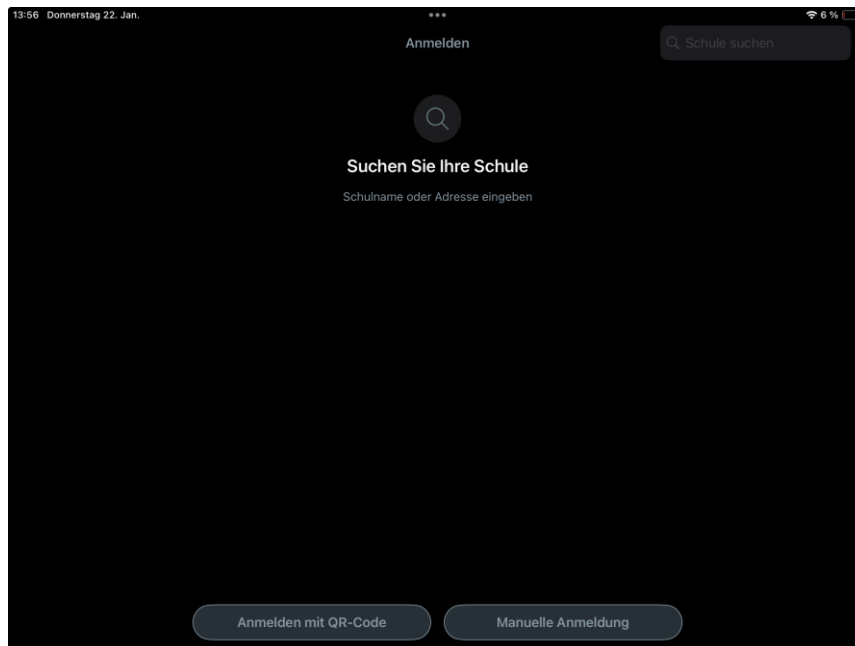
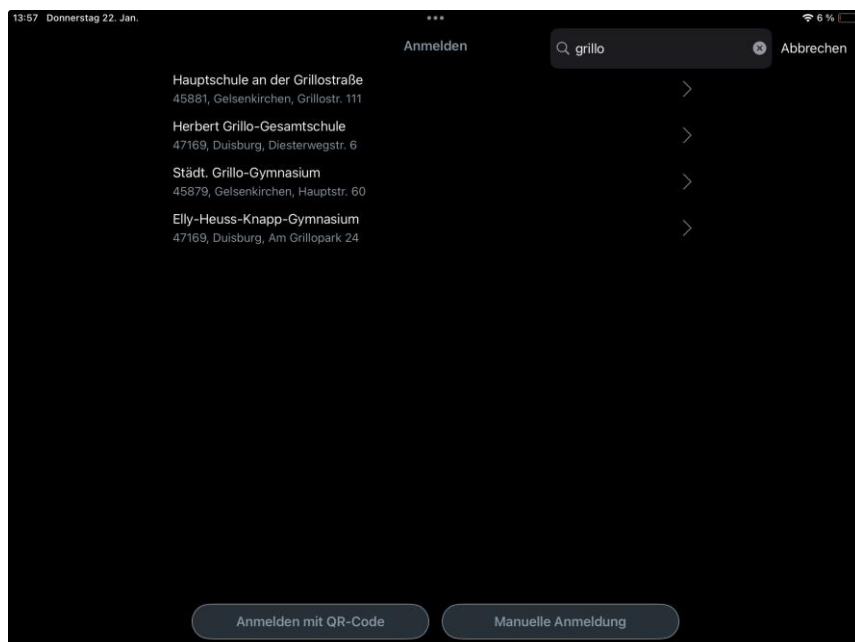
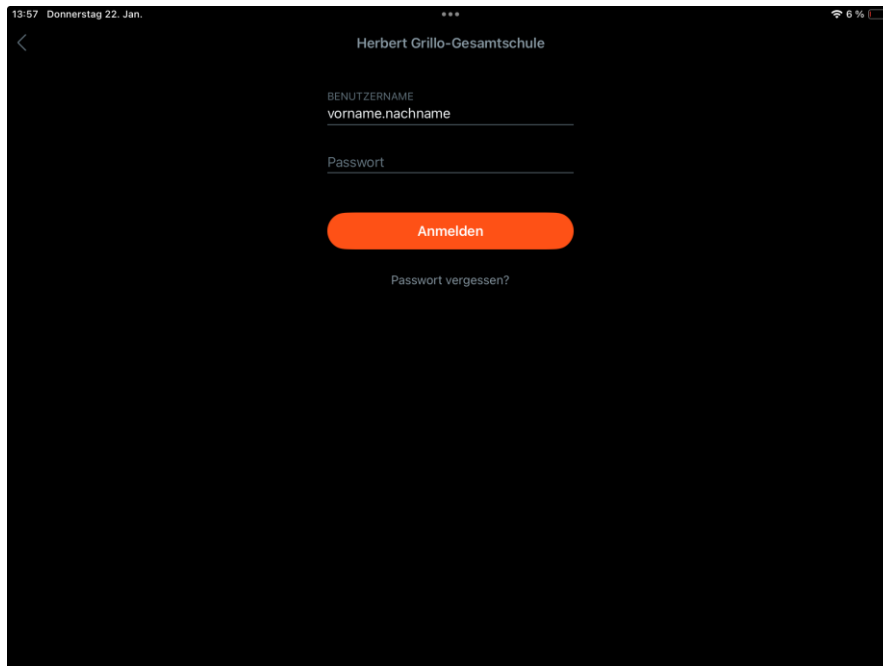


Anleitung zur Anmeldung in WebUntis



WebUntis App öffnen und nach „**grillo**“ suchen.





13:57 Donnerstag 22. Jan.

Herbert Grillo-Gesamtschule

BENUTZERNAME
vorname.nachname

Passwort

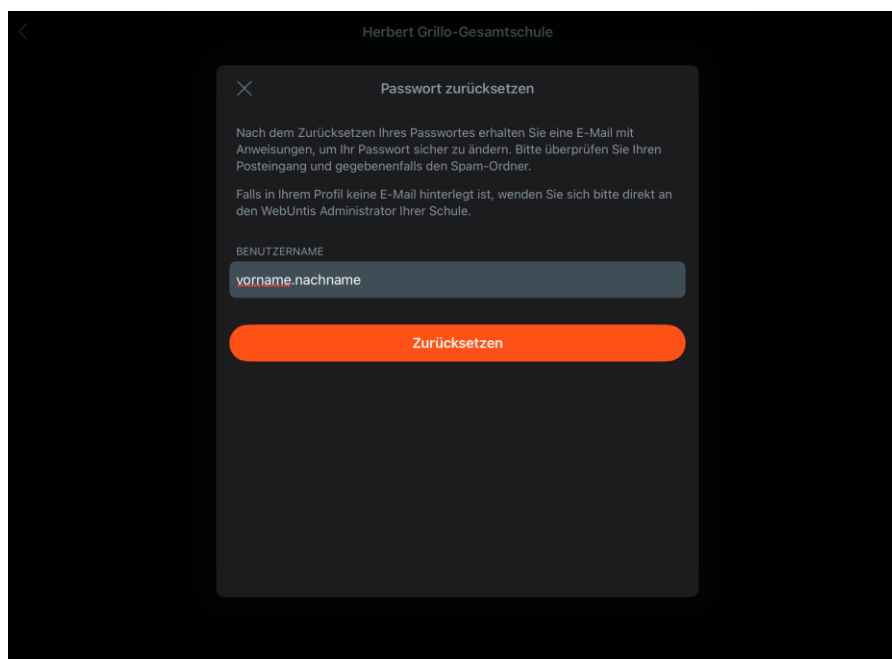
Anmelden

Passwort vergessen?

Benutzername eingeben (**dein Vorname Punkt dein Nachname**). Kleine geschrieben.

Deine erstes **Passwort** lautet „**Gr!llo2026**“

Passwort vergessen?



Herbert Grillo-Gesamtschule

✕ Passwort zurücksetzen

Nach dem Zurücksetzen Ihres Passwortes erhalten Sie eine E-Mail mit Anweisungen, um Ihr Passwort sicher zu ändern. Bitte überprüfen Sie Ihren Posteingang und gegebenenfalls den Spam-Ordner.

Falls in Ihrem Profil keine E-Mail hinterlegt ist, wenden Sie sich bitte direkt an den WebUntis Administrator Ihrer Schule.

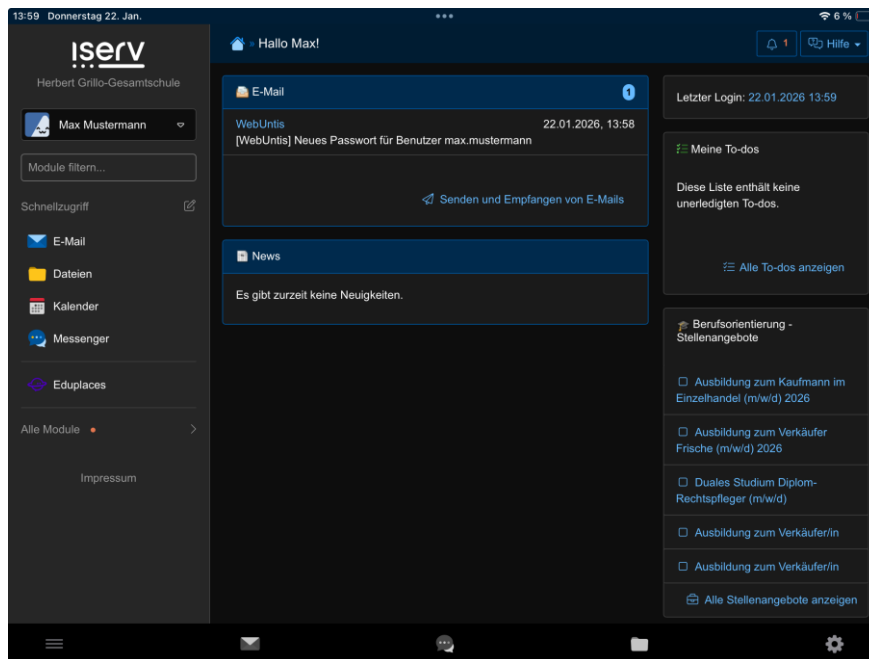
BENUTZERNAME
vorname.nachname

Zurücksetzen

Passwort vergessen anklicken.

Benutzername eingeben.

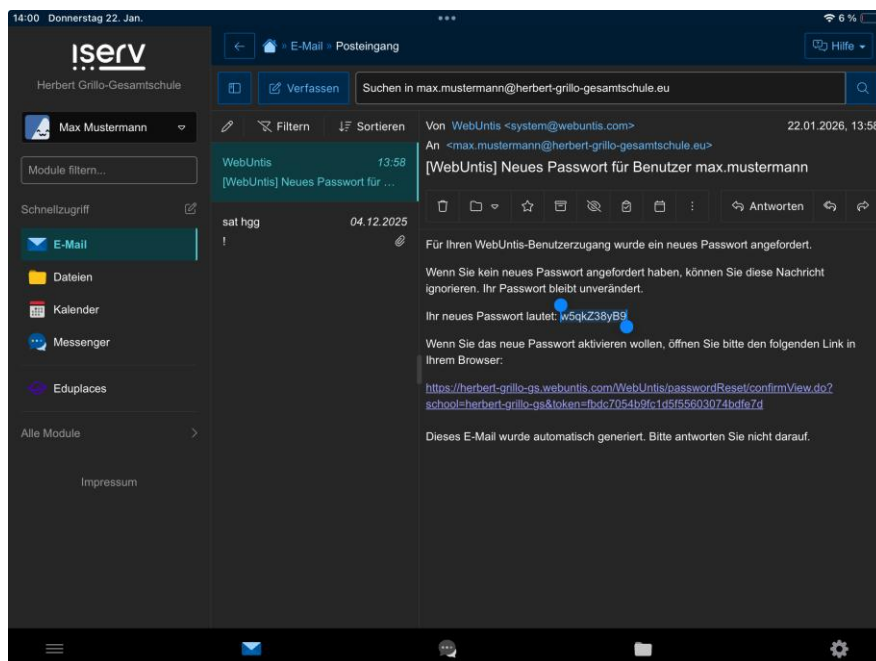
„**Zurücksetzen**“ anklicken



IServ öffnen

WebUntis E-Mail öffnen.

Neues Passwort kopieren! (siehe Bild)

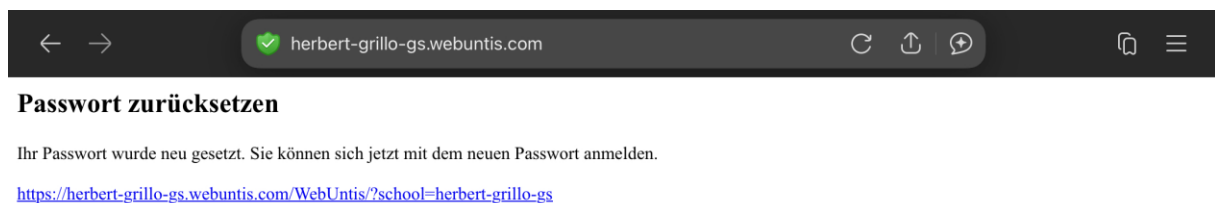


Link aus der E-Mail anklicken.



Passwort zurücksetzen anklicken.

Dann Link anklicken.



herbert-grillo-gs.webuntis.com

WebUntis Login

Herbert-Grillo-Gesamtschule

Benutzername
vorname.nachname

Passwort
kopiertes Passwort

Login

[Passwort vergessen?](#)

[Google Play](#) [App Store](#)

Deinen
Vornamen einen
Punkt und
deinen
Nachnamen
eingeben.

Das **kopierte
Passwort**
eingeben!

Neue Passwort eingeben. Mindestens 8 Zeichen. Groß- und Kleinbuchstaben + 1 Sonderzeichen (+-.,!?)

herbert-grillo-gs.webuntis.com

WebUntis Passwort ändern

Herbert-Grillo-Gesamtschule

Die Einstellung Ihrer Benutzergruppe erfordert von Ihnen jetzt ein neues Passwort zu setzen

Neues Passwort

Passwort bestätigen

Ihr Passwort erfüllt nicht die Sicherheitsrichtlinien

Speichern und Login

[Zurück zum Login](#)

[Google Play](#) [App Store](#)

Fertig!